


ИТОГИ ОБРАЗОВАТЕЛЬНОЙ ДЕЯТЕЛЬНОСТИ

ГАПОУ РБ «Туймазинский медицинский
колледж»

2020-2021 учебный год

- ▶ Модернизация профессионального образования, в том числе посредством внедрения адаптивных, практико-ориентированных и гибких образовательных программ; развитие дистанционного обучения; подготовка конкурентоспособных, высококвалифицированных, востребованных на рынке труда специалистов со средним медицинским образованием в соответствии с существующими и перспективными требованиями государства, общества и личности



ЦЕЛЕВОЙ ПРИОРИТЕТ ОБРАЗОВАТЕЛЬНОЙ ПОЛИТИКИ КОЛЛЕДЖА

▶ **Учебно-методическая
деятельность колледжа
направлена на эффективную
организацию образовательного
процесса в современных
условиях**

НАПРАВЛЕНИЕ ДЕЯТЕЛЬНОСТИ

- ▶ **Кадровый состав соответствует требованиям, предъявляемым федеральным государственным образовательным стандартом среднего профессионального образования. 50% преподавателей имеют высшее медицинское образование у 50% - высшее педагогическое**

КАДРОВЫЙ СОСТАВ

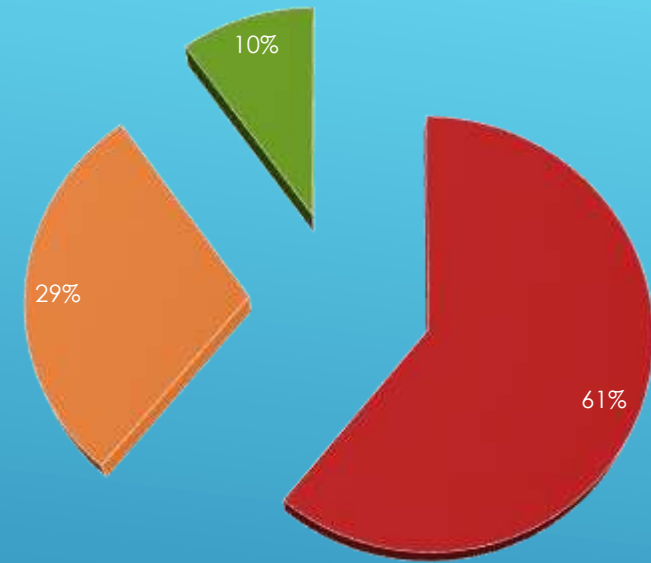
- ▶ В колледже функционирует система непрерывного образования преподавателей.
- ▶ В 2020-21 учебном году общее количество курсов, которые прошли преподаватели – 31. Многие повысили свою квалификацию по двум и даже трем направлениям. То есть 90% преподавателей в 2020-2021 году прошли обучение на курсах.

№пп	Прохождение ФПК	План на учебный год	Выполнение плана
1.	Всего (чел), из них	15	31
1.	По специальности	7	20
1.	По педагогике	4	29
1.	По информационным технологиям	4	10
1.	Стажировка на рабочем месте	7	7

ПОВЫШЕНИЕ КВАЛИФИКАЦИИ

КВАЛИФИКАЦИОННЫЕ КАТЕГОРИИ ПРЕПОДАВАТЕЛЕЙ

- ▶ В 2020-2021 учебном году
- ▶ 5 преподавателей
- ▶ Аттестовались на высшую
- ▶ квалификационную категорию



■ ВЫСШАЯ КВАЛИФИКАЦИОННАЯ КАТЕГОРИЯ ■ ПЕРВАЯ КВАЛИФИКАЦИОННАЯ КАТЕГОРИЯ
■ БЕЗ КАТЕГОРИИ

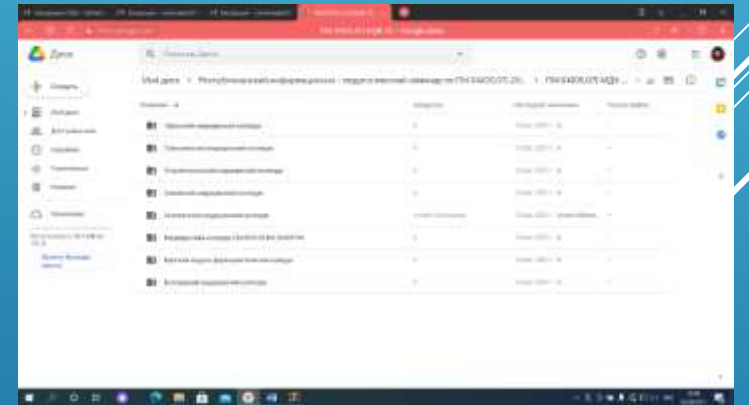
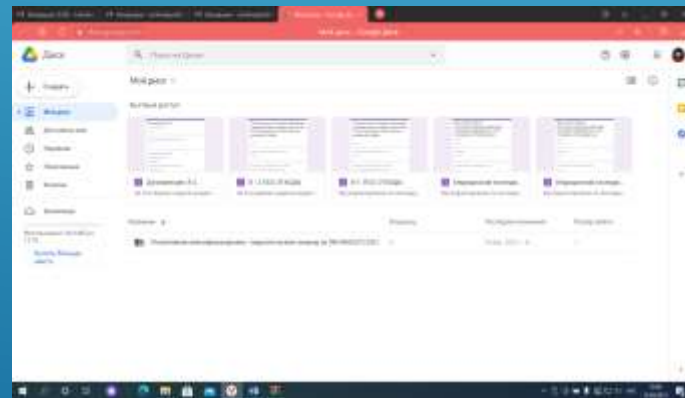
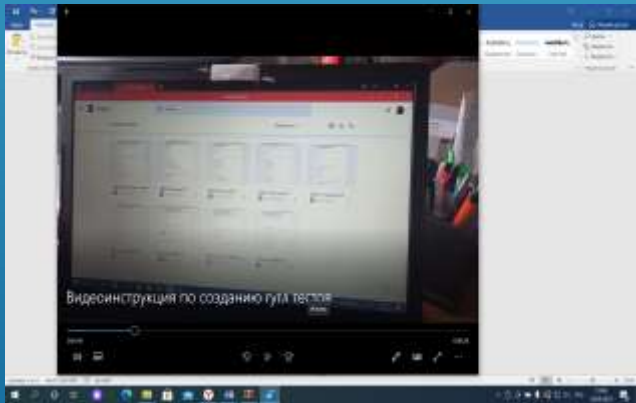
АТТЕСТАЦИЯ ПЕДАГОГИЧЕСКИХ РАБОТНИКОВ



▶ За 2020-2021 учебный год на базе колледжа проведены 4 мероприятия по плану организационно –методической работы колледжей, подведомственных МЗ РБ: 2 семинара и 2 олимпиады; 4 мероприятия по плану Совета директоров средних медицинских и фармакологических образовательных организаций ПФО (СМФОО ПФО)

МЕРОПРИЯТИЯ НА БАЗЕ КОЛЛЕДЖА ПО ПЛАНУ УЧЕБНО – МЕТОДИЧЕСКОЙ РАБОТЫ КОЛЛЕДЖЕЙ, ПОДВЕДОМСТВЕННЫХ МЗ РБ И СОВЕТА ДИРЕКТОРОВ СМФОО ПФО

- ▶ Тема республиканских информационно – обучающих педагогических семинаров для преподавателей профессионального модуля «Выполнение работ по профессии «Младшая медицинская сестра по уходу за больными» и общепрофессиональной дисциплины «психология»: «Использование электронных образовательных ресурсов в формировании фонда оценочных средств»
- ▶ Результаты работы семинаров: Создание базы гугл –тестов, доступной всем медицинским колледжам. Каждый преподаватель может проводить тестирование студентов своих образовательных учреждений, корректировать тесты при необходимости.



**РЕСПУБЛИКАНСКИЕ ИНФОРМАЦИОННО ОБУЧАЮЩИЕ
ПЕДАГОГИЧЕСКИЕ СЕМИНАРЫ**


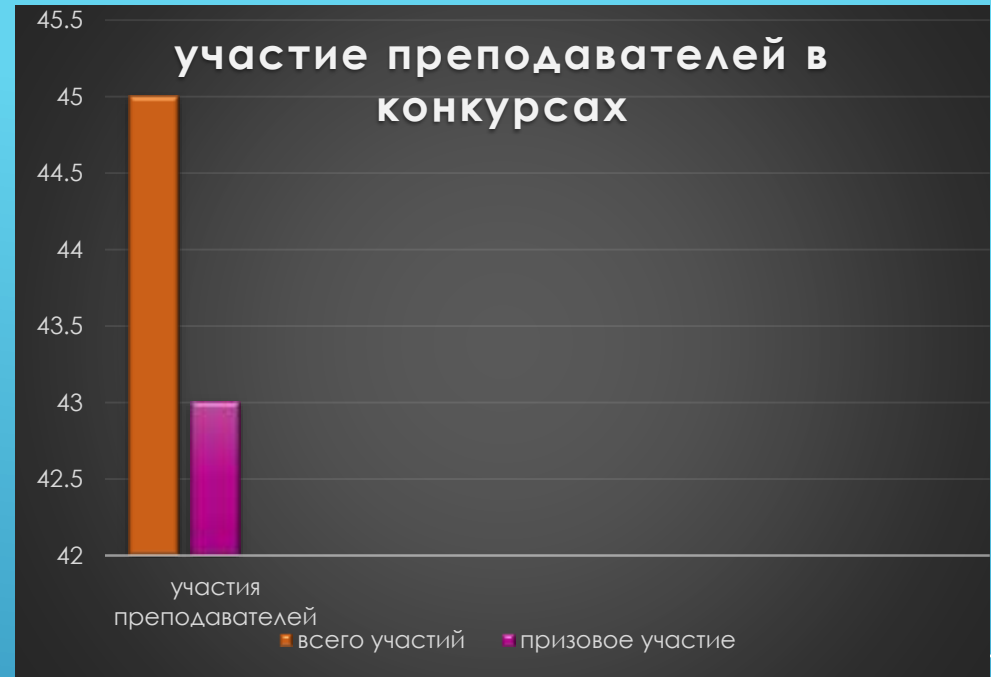
Участие в конкурсах. Общее количество участий за год – 45, призовое участие – 24, (53%).

82% участий - мероприятия, проводимые по плану организационно – методической работы ГАПОУ, подведомственных МЗ РБ и Совета директоров СМФОО ПФО.

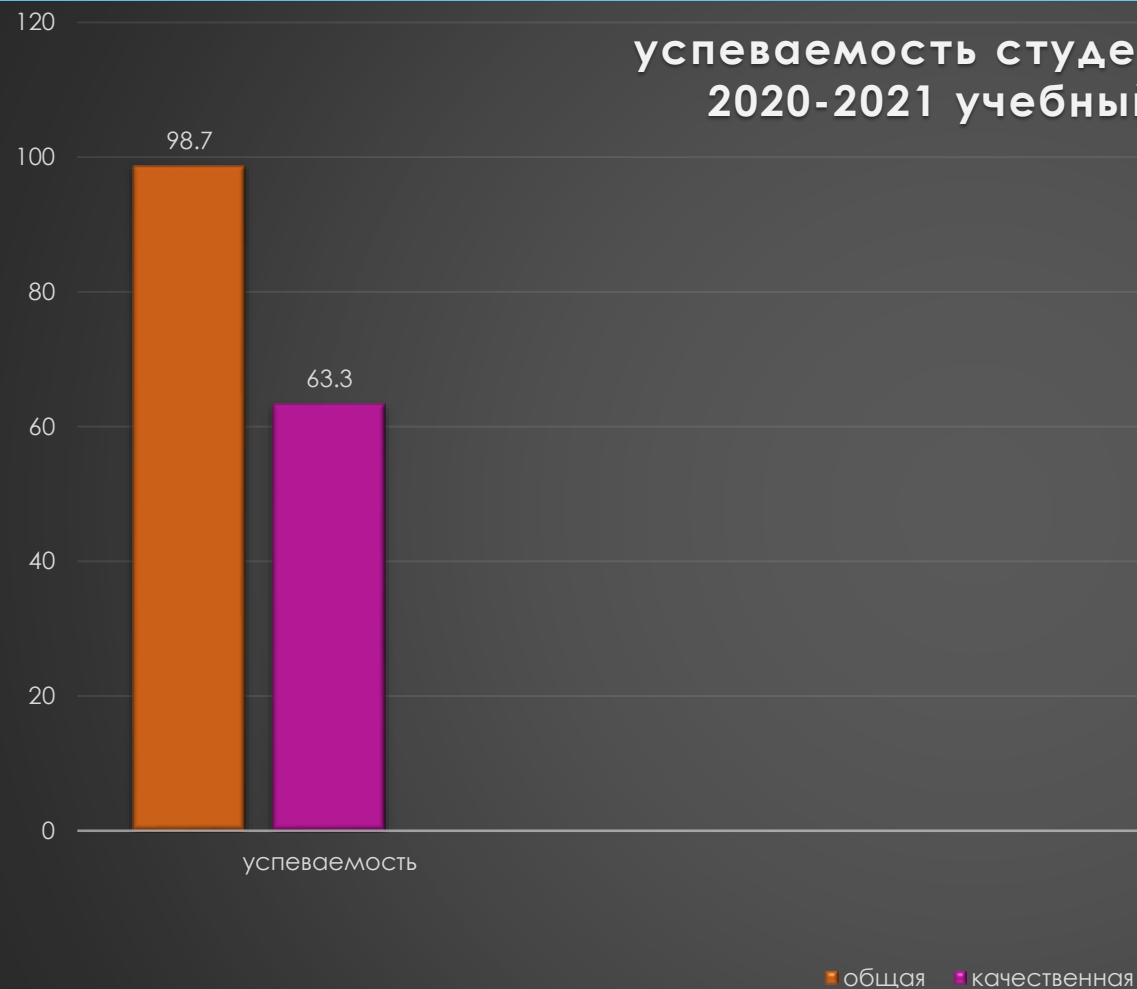
Публикации. За 2020-2021 учебный год -33

опубликованных статьи в сборниках материалов по итогам научно – практических конференций, республиканских информационно – обучающих педагогических семинаров

РАСПРОСТРАНЕНИЕ ОПЫТА



успеваемость студентов за 2020-2021 учебный год



УСПЕВАЕМОСТЬ СТУДЕНТОВ

РЕЗУЛЬТАТЫ ИТОГОВОЙ ГОСУДАРСТВЕННОЙ АТТЕСТАЦИИ ПО СПЕЦИАЛЬНОСТЯМ ПОДГОТОВКИ

Специальность подготовки	Общая успеваемость	Качественная успеваемость
Лечебное дело	100	100
Сестринское дело	100	95
Акушерское дело	100	89
Итого по всем специальностям	100	95

РЕЗУЛЬТАТЫ ИГА

Всего за учебный год не считая участия в городских мероприятиях -80 участий, призовое -44 (55%).

79% участий -по плану организационно – методической работы ГАПОУ, подведомственных МЗ РБ и Совета директоров СМФОО ПФО

Ранг мероприятия	Общее количество участий	Призовое участие	
		Абсолютное количество	Относительное количество %
РФ	18	16	89
ПФО	39	16	41
РБ	22	12	55
Город	27	4	15



УЧАСТИЯ СТУДЕНТОВ В ПРОФЕССИОНАЛЬНЫХ КОНКУРСАХ, НАУЧНО-ПРАКТИЧЕСКИХ КОНФЕРЕНЦИЯХ, СЕМИНАРАХ



СПАСИБО ЗА ВНИМАНИЕ